

ПАСПОРТ ДОСТУПНОСТИ

Объекта социальной инфраструктуры (ОСИ)

**объект: Федеральное государственное образовательное бюджетное учреждение
высшего образования «Финансовый университет при Правительстве
Российской Федерации». Общежитие студентов
Адрес: г. Москва, ул. Верхняя Масловка, д. 15**

Дата составления: июль 2025

Содержание

Паспорт доступности для инвалидов и предоставляемых на нем услуг в сфере образования	3 стр.
Анкета (информация об объекте социальной инфраструктуры) к паспорту доступности ОСИ	10 стр.
Акт обследования объекта социальной инфраструктуры к паспорту доступности ОСИ	13 стр.
Приложение 1 к Акту обследования к паспорту доступности ОСИ. I.Результаты обследования: 1. Территории, прилегающей к зданию (участка)	19 стр.
Приложение 2 к Акту обследования к паспорту доступности ОСИ. I.Результаты обследования: 2. Входа (входов) в здание	24 стр.
Приложение 3 к Акту обследования к паспорту доступности ОСИ. I.Результаты обследования: 3. Пути (путей) движения внутри здания (в т.ч. путей эвакуации)	39 стр.
Приложение 4 к Акту обследования к паспорту доступности ОСИ. I.Результаты обследования: 4. Зоны целевого назначения здания (целевого посещения объекта)	58 стр.
Приложение 5 к Акту обследования к паспорту доступности ОСИ. I.Результаты обследования: 5. Места проживания инвалидов	64 стр.
Приложение 6 к Акту обследования к паспорту доступности ОСИ. I.Результаты обследования: 6. Санитарно-гигиенические помещения	64 стр.
Проект плана мероприятий для обеспечения доступности объекта и предоставляемых услуг для людей с инвалидностью и других МГН Федеральное государственное образовательное бюджетное учреждение высшего образования «Финансовый университет при Правительстве Российской Федерации». Общежитие студентов. Адрес: г. Москва, ул. Верхняя Масловка, д. 15	69 стр.

УТВЕРЖДАЮ

УТВЕРЖДАЮ

Проректор по социальной и воспитательной
работе

Председатель МГО ВОИ

_____ / А.В. Кожаринов /

_____ / Н.В. Лобанова /

ПАСПОРТ ДОСТУПНОСТИ
для инвалидов и предоставляемых на нем услуг в сфере образования

№

1. Общие сведения об объекте (краткая характеристика объекта)

1.1. Наименование (вид) объекта: **Федеральное государственное образовательное бюджетное учреждение высшего образования «Финансовый университет при Правительстве Российской Федерации». Учебный корпус**

1.2. Адрес объекта, индекс: **127083, г. Москва, ул. Верхняя Масловка, д. 15**

1.3. Сведения о размещении объекта:

- 6-ти этажное здание – **21 916,0 кв.м**

- наличие прилегающего земельного участка: **да**

1.4. Год постройки здания: **1934 г.**, год последнего капитального ремонта:

1.5. Дата предстоящих плановых ремонтных работ: текущего – **в соответствии с планом ремонтных работ**, капитального – **в соответствии с планом ремонтных работ**.

Сведения об организации, расположенной на объекте

1.6. Название организации (учреждения), (полное юридическое наименование – согласно Уставу, краткое наименование): **Федеральное государственное образовательное бюджетное учреждение высшего образования «Финансовый университет при Правительстве Российской Федерации». Учебный корпус**

1.7. Юридический адрес организации (учреждения): **125167, Москва, пр-кт Ленинградский, д. 49/2**

1.8. Основание для пользования объектом (оперативное управление, аренда, собственность): **оперативное управление**

1.9. Форма собственности (государственная, негосударственная): **государственная**

1.10. Территориальная принадлежность (федеральная, региональная, муниципальная): **федеральная**

1.11. Вышестоящая организация (наименование): **Управление делами Президента Российской Федерации**

1.12. Адрес вышестоящей организации, другие координаты индекс: **103132, г. Москва, Никитников пер., д.2, подъезд 5. +7 495 606-92-33, udprf@gov.ru**

2. Характеристика деятельности организации на объекте

(краткая характеристика действующего порядка предоставления на объекте услуг населению)

2.1. Сфера деятельности: **образование**

2.2. Виды оказываемых услуг:

2.3 Форма оказания услуг: **на объекте**

2.4 Категории обслуживаемого населения по возрасту: **дети, взрослые трудоспособного возраста**

2.5 Категории обслуживаемых инвалидов: **инвалиды на креслах-колясках, инвалиды с нарушениями опорно-двигательного аппарата, инвалиды с нарушением слуха, инвалиды с нарушением зрения, инвалиды с нарушением интеллекта**

2.6 Плановая мощность: посещаемость (количество обслуживаемых в день), вместимость, пропускная способность **человек**

2.7 Участие в исполнении ИПР инвалида, ребенка-инвалида (да, нет): **нет**

3. Состояние доступности объекта

3.1. Путь следования к объекту пассажирским транспортом:

- остановка общественного транспорта **«Верхняя Масловка, д. 15»**,

автобусы: **427, т42**

наличие адаптированного пассажирского транспорта к объекту: **да**.

3.2. Путь к объекту от ближайшей остановки пассажирского транспорта:

3.2.1. расстояние до объекта от остановки транспорта **«Верхняя Масловка, д. 15» - 153 м**,

3.2.2. время движения (пешком) – **2 мин**

3.2.3. наличие выделенного от проезжей части пешеходного пути – **да**

3.2.4. Перекрестки (нерегулируемые, регулируемые, со звуковой сигнализацией, таймером, нет) – **регулируемые**

3.2.5. Информация на пути следования к объекту (наличие - акустическая, тактильная, визуальная; отсутствие): **отсутствие**

3.2.6. Перепады высот на пути: **да**

Их обустройство перепадов высот для инвалидов на креслах-колясках: **да**

3.3. Организация доступности объекта для инвалидов - форма обслуживания

№ п/п	Категория инвалидов (вид нарушения)	Вариант организации доступности объекта (формы обслуживания) *
1	Все категории инвалидов и МГН	ДУ
	в том числе инвалиды:	
2	передвигающиеся на креслах-колясках	ДУ
3	с нарушениями опорно-двигательного аппарата	Б
4	с нарушениями зрения	ДУ
5	с нарушениями слуха	ДУ
6	с нарушениями умственного развития	Б

* - указывается один из вариантов: «А», «Б», «ДУ», «ВНД»

3.4. Состояние доступности основных структурно-функциональных зон

№ п/п	Основные структурно-функциональные зоны	Состояние доступности, в том числе для основных категорий инвалидов **
1	Территория, прилегающая к зданию (участок)	ДЧ-В
2	Вход (входы) в здание	ДЧ-В
3	Путь (пути) движения внутри здания (в т.ч. пути эвакуации)	ДЧ-И(С,Г), ДУ(К), ДП-И(О,У)
4	Зона целевого назначения здания (целевого посещения объекта)	ДП-И(К,О,У), ДЧ-И(С), ДУ(Г)
5	Места проживания инвалидов	-
6	Санитарно-гигиеническое помещение	ДЧ-И(О,Г,С,У), ДУ (К)
7	Пути движения к объекту от остановки	ДЧ-И(К,О,У,Г), ДУ(С)

** - Указывается: ДП-В - доступно полностью всем; ДП-И (К - инвалиды, передвигающиеся на креслах-колясках, О - инвалиды с нарушениями опорно-двигательного аппарата, С - инвалиды с нарушениями зрения, Г - с нарушениями слуха, У - с нарушениями умственного развития) - доступно полностью избирательно (указать категорию инвалидов); ДЧ-В - доступно частично всем; ДЧ-И (К, О, С, Г, У) - доступно частично избирательно (указать категорию инвалидов); ДУ (К, О, С, Г, У) - доступно условно (указать категорию инвалидов); ВНД - временно недоступно (*)

3.5. Итоговое заключение о состоянии доступности ОСИ:

К - ДУ	О - Б	С - ДУ	Г - ДУ	У - Б
---------------	--------------	---------------	---------------	--------------

Оценка состояния и имеющихся недостатков в обеспечении условий доступности для инвалидов объекта

N п/п	Основные показатели доступности для инвалидов объекта	Оценка состояния и имеющихся недостатков в обеспечении условий доступности для инвалидов объекта
1	2	3
1	выделенные стоянки автотранспортных средств для инвалидов	Да (необходима установка дорожных знаков в соответствии с ГОСТ Р 52289 и ПДД)
2	сменные кресла-коляски	Нет
3	адаптированные лифты	Нет
4	поручни	Да (не соответствуют ГОСТ Р 51261-2022)
5	пандусы	Да (в соответствии с СП59.13330.2020)
6	подъемные платформы (аппарели)	Нет

7	раздвижные двери	Нет
8	доступные входные группы	Да
9	доступные санитарно-гигиенические помещения	Да
10	достаточная ширина дверных проемов в стенах, лестничных маршей, площадок	Да
11	надлежащее размещение оборудования и носителей информации, необходимых для обеспечения беспрепятственного доступа к объектам (местам предоставления услуг) инвалидов, имеющих стойкие расстройства функции зрения, слуха и передвижения	Нет
12	дублирование необходимой для инвалидов, имеющих стойкие расстройства функции зрения, зрительной информации - звуковой информацией, а также надписей, знаков и иной текстовой и графической информации - знаками, выполненными рельефно-точечным шрифтом Брайля и на контрастном фоне	Нет
13	дублирование необходимой для инвалидов по слуху звуковой информации зрительной информацией	Нет
14	иные	

Оценка состояния и имеющихся недостатков в обеспечении условий доступности для инвалидов предоставляемых услуг

№ п/п	Основные показатели доступности для инвалидов предоставляемой услуги	Оценка состояния и имеющихся недостатков в обеспечении условий доступности для инвалидов предоставляемой услуги
1	2	3
1	наличие при входе в объект вывески с названием организации, графиком работы организации, планом здания, выполненными рельефно-точечным шрифтом Брайля и на контрастном фоне	Нет (объект нуждается в оборудовании информационными средствами в доступной для инвалидов форме)
2	обеспечение инвалидам помощи, необходимой для получения в доступной для них форме информации о правилах предоставления услуги, в том числе об оформлении необходимых для получения услуги документов, о совершении ими других необходимых для получения услуги действий	Да
3	проведение инструктирования или обучения	Да

	сотрудников, предоставляющих услуги населению, для работы с инвалидами, по вопросам, связанным с обеспечением доступности для них объектов и услуг	
4	наличие работников организаций, на которых административно-распорядительным актом возложено оказание инвалидам помощи при предоставлении им услуг	Да
5	предоставление услуги с сопровождением инвалида по территории объекта работником организации	Да
6	предоставление инвалидам по слуху при необходимости услуги с использованием русского жестового языка, включая обеспечение допуска на объект сурдопереводчика, тифлопереводчика	Нет (требуется обеспечить допуск сурдо-/тифло-переводчика)
7	соответствие транспортных средств, используемых для предоставления услуг населению, требованиям их доступности для инвалидов	Нет (транспортные услуги не предоставляются)
8	обеспечение допуска на объект, в котором предоставляются услуги, собаки-проводника при наличии документа, подтверждающего ее специальное обучение, выданного по форме и в порядке, утвержденном приказом Министерства труда и социальной защиты Российской Федерации	Да
9	наличие в одном из помещений, предназначенных для проведения массовых мероприятий, индукционных петель и звукоусиливающей аппаратуры	Нет
10	адаптация официального сайта органа и организации, предоставляющих услуги в сфере образования, для лиц с нарушением зрения (слабовидящих)	Да
11	обеспечение предоставления услуг тьютора	Нет (требуется введение должности тьютора)
12	иные	

4. Управленческие решения

4.1. Рекомендации по адаптации основных структурных элементов объекта:

№ п/п	Основные структурно-функциональные зоны	Рекомендации по адаптации объекта (вид работы) *
1	Территория, прилегающая к зданию (участок)	текущий ремонт
2	Вход (входы) в здание	текущий ремонт
3	Путь (пути) движения внутри здания (в т.ч. пути эвакуации)	текущий ремонт
4	Зона целевого назначения здания (целевого посещения объекта)	текущий ремонт
5	Места проживания инвалидов	-
6	Санитарно-гигиеническое помещение	текущий ремонт
7	Пути движения к объекту (от остановки транспорта)	не нуждается
8	Все зоны и участки	текущий ремонт

* - Указывается один из вариантов (видов работ): не нуждается; ремонт (текущий, капитальный); индивидуальное решение с ТСП; технические решения невозможны - организация альтернативной формы обслуживания; организационные решения.

4.2. Период проведения работ: в рамках выполнения проекта плана мероприятий.

4.3. Ожидаемый результат (по состоянию доступности) после выполнения работ по адаптации:

Текущий статус — ДУ, после выполнения всех ремонтных работ ожидается ДЧ-В.

К – ДЧ-В	О - ДЧ-В	С - ДЧ-В	Г - ДЧ-В	У - ДЧ-В
-----------------	-----------------	-----------------	-----------------	-----------------

Предлагаемые управленческие решения по срокам и объемам работ, необходимым для приведения объекта и порядка предоставления на нем услуг в соответствие с требованиями законодательства российской федерации об обеспечении условий их доступности для инвалидов

№ п/п	Предлагаемые управленческие решения по объемам работ, необходимым для приведения объекта в соответствие с требованиями законодательства Российской Федерации об обеспечении условий их доступности для инвалидов <*>	Сроки
1	Территория, прилегающая к зданию (участок): установка дорожных знаков в соответствии с ГОСТ Р 52289 и ПДД. Вход в здание: изготовление и установка визуальной информации (знаков доступности; вывески с названием организации, графиком работы; тактильного плана здания); изготовление и установка тактильных указателей (накладки на ступени; тактильные зоны); изготовление и установка поручней на лестнице и на	До 2030 года

	<p>пандусе.</p> <p>Пути движения внутри здания (в т.ч. пути эвакуации):</p> <p>изготовление и установка визуальной информации (знаков доступности; тактильных табличек с наименованием помещения/зоны, тактильного плана здания на каждом этаже);</p> <p>изготовление и установка тактильных указателей (накладки на ступени; тактильные зоны на пути движения).</p>	
--	---	--

N п/п	Предлагаемые управленческие решения по объемам работ, необходимым для приведения порядка предоставления услуг в соответствие с требованиями законодательства Российской Федерации об обеспечении условий их доступности для инвалидов <*>	Сроки
1	Обеспечение допуска на объект сурдо-/тифло-переводчика (при необходимости)	До 2030 года
2	Обеспечить возможность допуска собаки-поводыря (при необходимости)	
3	Ввести должность тьютора (при необходимости)	
4	Снабжение объекта звукоусиливающей аппаратурой и информационными средствами на языке Брайля (при необходимости)	

4.4. Для принятия решения требуется / не требуется (нужное подчеркнуть):

4.4.1. согласование на Комиссии: №0038/01.20 от 06.08.2025г.

4.4.2. согласование работ с надзорными органами (в сфере проектирования и строительства, архитектуры, охраны памятников)

4.4.3. техническая экспертиза, разработка проектно-сметной документации

4.4.4. согласование с вышестоящей организацией (собственником объекта)

4.4.5. согласование с общественными организациями инвалидов: в соответствии со ст. 15 ФЗ от 24.11.1995 г. № 181-ФЗ «О социальной защите инвалидов в РФ», необходимо согласование мер для обеспечения доступа инвалидов к месту предоставления услуг, если объект невозможно полностью приспособить с учетом потребностей инвалидов до проведения реконструкции или капитального ремонта.

4.5. Информация может быть размещена (обновлена) на Карте доступности субъекта Российской Федерации: zhit-vmeste.ru; www.rosminzdrav.ru; www.bus.gov.ru.

5. Особые отметки

Паспорт сформирован на основании:

1. Анкеты (информации об объекте)
2. Акта обследования объекта от 15 июля 2025г.
3. Решение Комиссии

УТВЕРЖДАЮ

Проректор по социальной
и воспитательной работе

_____ / А.В. Кожаринов /

АНКЕТА
(информация об объекте социальной инфраструктуры)

№

1. Общие сведения об объекте (краткая характеристика объекта)

1.1. Наименование (вид) объекта: **Федеральное государственное образовательное бюджетное учреждение высшего образования «Финансовый университет при Правительстве Российской Федерации». Учебный корпус**

1.2. Адрес объекта, индекс: **127083, г. Москва, ул. Верхняя Масловка, д. 15**

1.3. Сведения о размещении объекта:

- 6-ти этажное здание – **21 916,0 кв.м**

- наличие прилегающего земельного участка: **да**

1.4. Год постройки здания: **1934 г.**, год последнего капитального ремонта:

1.5. Дата предстоящих плановых ремонтных работ: текущего – **в соответствии с планом ремонтных работ**, капитального – **в соответствии с планом ремонтных работ**.

Сведения об организации, расположенной на объекте

1.6. Название организации (учреждения), (полное юридическое наименование – согласно Уставу, краткое наименование): **Федеральное государственное образовательное бюджетное учреждение высшего образования «Финансовый университет при Правительстве Российской Федерации». Учебный корпус**

1.7. Юридический адрес организации (учреждения): **125167, Москва, пр-кт Ленинградский, д. 49/2**

1.8. Основание для пользования объектом (оперативное управление, аренда, собственность): **оперативное управление**

1.9. Форма собственности (государственная, негосударственная): **государственная**

1.10. Территориальная принадлежность (федеральная, региональная, муниципальная): **федеральная**

1.11. Вышестоящая организация (наименование): **Управление делами Президента Российской Федерации**

1.12. Адрес вышестоящей организации, другие координаты индекс: **03132, г. Москва, Никитников пер., д.2, подъезд 5. +7 495 606-92-33, udprf@gov.ru**

2. Характеристика деятельности организации на объекте
(краткая характеристика действующего порядка предоставления на объекте услуг населению)

2.1. Сфера деятельности: **образование**

2.2. Виды оказываемых услуг:

2.3 Форма оказания услуг: **на объекте**

2.4 Категории обслуживаемого населения по возрасту: **дети, взрослые трудоспособного возраста**

2.5 Категории обслуживаемых инвалидов: **инвалиды на креслах-колясках, инвалиды с нарушениями опорно-двигательного аппарата, инвалиды с нарушением слуха, инвалиды с нарушением зрения, инвалиды с нарушением интеллекта**

2.6 Плановая мощность: посещаемость (количество обслуживаемых в день), вместимость, пропускная способность **человек**

2.7 Участие в исполнении ИПР инвалида, ребенка-инвалида (да, нет): **нет**

3. Состояние доступности объекта для инвалидов и других маломобильных групп населения (МГН)

3.1. Путь следования к объекту пассажирским транспортом:

- остановка общественного транспорта **«Верхняя Масловка, д. 15»**,
автобусы: **427, т42**

наличие адаптированного пассажирского транспорта к объекту: **да**.

3.2. Путь к объекту от ближайшей остановки пассажирского транспорта:

3.2.1. расстояние до объекта от остановки транспорта **«Верхняя Масловка, д. 15» - 153 м**,

3.2.2. время движения (пешком) – **2 мин**

3.2.3. наличие выделенного от проезжей части пешеходного пути – **да**

3.2.4. Перекрестки (нерегулируемые, регулируемые, со звуковой сигнализацией, таймером, нет) – **регулируемые**

3.2.5. Информация на пути следования к объекту (наличие - акустическая, тактильная, визуальная; отсутствие): **отсутствие**

3.2.6. Перепады высот на пути: **да**

Их обустройство перепадов высот для инвалидов на креслах-колясках: **да**

3.3. Вариант организация доступности ОСИ (формы обслуживания) с учетом СП 35-101-2001

№ п/п	Категория инвалидов (вид нарушения)	Вариант организации доступности объекта (формы обслуживания) *
1	Все категории инвалидов и МГН	Б
	в том числе инвалиды:	
2	передвигающиеся на креслах-колясках	Б
3	с нарушениями опорно-двигательного аппарата	Б
4	с нарушениями зрения	Б
5	с нарушениями слуха	Б
6	с нарушениями умственного развития	Б

* - указывается один из вариантов: «А», «Б», «ДУ», «ВНД»

4. Управленческие решения (предложения по адаптации основных структурных элементов объекта)

№ п/п	Основные структурно-функциональные зоны	Рекомендации по адаптации объекта (вид работы) *
1	Территория, прилегающая к зданию (участок)	текущий ремонт
2	Вход (входы) в здание	текущий ремонт
3	Путь (пути) движения внутри здания (в т.ч. пути эвакуации)	текущий ремонт
4	Зона целевого назначения здания (целевого посещения объекта)	текущий ремонт
5	Места проживания инвалидов	текущий ремонт
6	Санитарно-гигиеническое помещение	-
7	Пути движения к объекту (от остановки транспорта)	не нуждается
8	Все зоны и участки	текущий ремонт

* - Указывается один из вариантов (видов работ): не нуждается; ремонт (текущий, капитальный); индивидуальное решение с ТСП; технические решения невозможны - организация альтернативной формы обслуживания; организационные решения.

УТВЕРЖДАЮ

УТВЕРЖДАЮ

Проректор по социальной и воспитательной
работе

Председатель МГО ВОИ

_____ / А.В. Кожаринов /

_____ / Н.В. Лобанова /

**АКТ ОБСЛЕДОВАНИЯ
объекта социальной инфраструктуры
К ПАСПОРТУ ДОСТУПНОСТИ ОСИ
№ _____**

_____ Москва
Наименование территориального
образования субъекта Российской
Федерации

“ 15 ” _____ июля 2025 г.

1. Общие сведения об объекте (краткая характеристика объекта)

1.1. Наименование (вид) объекта: **Федеральное государственное образовательное бюджетное учреждение высшего образования «Финансовый университет при Правительстве Российской Федерации». Учебный корпус**

1.2. Адрес объекта, индекс: **127083, г. Москва, ул. Верхняя Масловка, д. 15**

1.3. Сведения о размещении объекта:

- 6-ти этажное здание – **21 916,0 кв.м**

- наличие прилегающего земельного участка: **да**

1.4. Год постройки здания: **1934 г.**, год последнего капитального ремонта:

1.5. Дата предстоящих плановых ремонтных работ: текущего – **в соответствии с планом ремонтных работ**, капитального – **в соответствии с планом ремонтных работ**.

Сведения об организации, расположенной на объекте

1.6. Название организации (учреждения), (полное юридическое наименование – согласно Уставу, краткое наименование): **Федеральное государственное образовательное бюджетное учреждение высшего образования «Финансовый университет при Правительстве Российской Федерации». Учебный корпус**

1.7. Юридический адрес организации (учреждения): **125167, Москва, пр-кт Ленинградский, д. 49/2**

**2. Характеристика деятельности организации на объекте
(краткая характеристика действующего порядка предоставления на объекте услуг населению)**

Дополнительная информация _____

3. Состояние доступности объекта

3.1. Путь следования к объекту пассажирским транспортом:

- остановка общественного транспорта «**Верхняя Масловка, д. 15**»,
автобусы: **427, т42**

наличие адаптированного пассажирского транспорта к объекту: **да**.

3.2. Путь к объекту от ближайшей остановки пассажирского транспорта:

3.2.1. расстояние до объекта от остановки транспорта «**Верхняя Масловка, д. 15**» - **153 м**,

3.2.2. время движения (пешком) – **2 мин**

3.2.3. наличие выделенного от проезжей части пешеходного пути – **да**

3.2.4. Перекрестки (нерегулируемые, регулируемые, со звуковой сигнализацией, таймером, нет) – **регулируемые**

3.2.5. Информация на пути следования к объекту (наличие - акустическая, тактильная, визуальная; отсутствие): **отсутствие**

3.2.6. Перепады высот на пути: **да**

Их обустройство перепадов высот для инвалидов на креслах-колясках: **да**

3.3. Организация доступности объекта для инвалидов - форма обслуживания

№ п/п	Категория инвалидов (вид нарушения)	Вариант организации доступности объекта (формы обслуживания) *
1	Все категории инвалидов и МГН	ДУ
	в том числе инвалиды:	
2	передвигающиеся на креслах-колясках	ДУ
3	с нарушениями опорно-двигательного аппарата	Б
4	с нарушениями зрения	ДУ
5	с нарушениями слуха	ДУ
6	с нарушениями умственного развития	Б

* - указывается один из вариантов: «А», «Б», «ДУ», «ВНД» (вариант «А» - доступность всех зон и помещений (универсальная); вариант «Б» - выделены для обслуживания инвалидов специальные участки и помещения; вариант «ДУ» - обеспечена условная доступность: помощь сотрудника организации на объекте, либо услуги представляются на дому или дистанционно; «ВНД» - временно недоступно: доступность не организована).

3.4. Состояние доступности основных структурно-функциональных зон

№ п/п	Основные структурно-функциональные зоны	Состояние доступности, в том числе для основных категорий инвалидов **
1	Территория, прилегающая к зданию (участок)	ДЧ-В
2	Вход (входы) в здание	ДЧ-В

3	Путь (пути) движения внутри здания (в т.ч. пути эвакуации)	ДЧ-И(С,Г), ДУ(К), ДП-И(О,У)
4	Зона целевого назначения здания (целевого посещения объекта)	ДП-И(К,О,У), ДЧ-И(С), ДУ(Г)
5	Места проживания инвалидов	-
6	Санитарно-гигиеническое помещение	ДЧ-И(О,Г,С,У), ДУ (К)
7	Пути движения к объекту от остановки	ДЧ-И(К,О,У,Г), ДУ(С)

** - Указывается: ДП-В - доступно полностью всем; ДП-И (К - инвалиды, передвигающиеся на креслах-колясках, О - инвалиды с нарушениями опорно-двигательного аппарата, С - инвалиды с нарушениями зрения, Г - с нарушениями слуха, У - с нарушениями умственного развития) - доступно полностью избирательно (указать категорию инвалидов); ДЧ-В - доступно частично всем; ДЧ-И (К, О, С, Г, У) - доступно частично избирательно (указать категорию инвалидов); ДУ (К, О, С, Г, У) - доступно условно (указать категорию инвалидов); ВНД - временно недоступно (*)

3.5. Итоговое заключение о состоянии доступности ОСИ: ДУ

4. Управленческое решение (проект)

4.1. Рекомендации по адаптации основных структурных элементов объекта:

№ п/п	Основные структурно-функциональные зоны	Рекомендации по адаптации объекта (вид работы) *	Приложение	
			№ на плане	№ фото
1	Территория, прилегающая к зданию (участок)	текущий ремонт	-	01-06
2	Вход (входы) в здание	текущий ремонт	-	07-23
3	Путь (пути) движения внутри здания (в т.ч. пути эвакуации)	текущий ремонт	-	24-40
4	Зона целевого назначения здания (целевого посещения объекта)	текущий ремонт	-	41-47
5	Места проживания инвалидов	-	-	-
6	Санитарно-гигиеническое помещение	текущий ремонт	-	48-53
7	Пути движения к объекту (от остановки транспорта)	не нуждается	-	-
8	Все зоны и участки	текущий ремонт	-	01-53

* - Указывается один из вариантов (видов работ): не нуждается; ремонт (текущий, капитальный); индивидуальное решение с ТСП; технические решения невозможны - организация альтернативной формы обслуживания; организационные решения.

4.2. Период проведения работ: в рамках выполнения проекта плана мероприятий.

4.3. Ожидаемый результат (по состоянию доступности) после выполнения работ по адаптации: доступно полностью всем.

Оценка результата исполнения программы, плана (по состоянию доступности) доступно

полностью всем.

4.4. Для принятия решения требуется / не требуется (нужное подчеркнуть):

4.4.1. согласование на Комиссии: №0038/01.20 от 06.08.2025г.

4.4.2. согласование работ с надзорными органами (в сфере проектирования и строительства, архитектуры, охраны памятников)

4.4.3. техническая экспертиза, разработка проектно-сметной документации

4.4.4. согласование с вышестоящей организацией (собственником объекта)

4.4.5. согласование с общественными организациями инвалидов: в соответствии со ст. 15 ФЗ от 24.11.1995 г. № 181-ФЗ «О социальной защите инвалидов в РФ», необходимо согласование мер для обеспечения доступа инвалидов к месту предоставления услуг, если объект невозможно полностью приспособить с учетом потребностей инвалидов до проведения реконструкции или капитального ремонта.

4.5. Информация может быть размещена (обновлена) на Карте доступности субъекта Российской Федерации: zhit-vmeste.ru; www.rosminzdrav.ru; www.bus.gov.ru.

5. Особые отметки

ПРИЛОЖЕНИЯ:

Результаты обследования:

1. Территории, прилегающей к зданию (участок)	на 5 л
2. Входа (входов) в здание	на 16 л
3. Путей движения в здании	на 17 л
4. Зоны целевого назначения объекта	на 7 л
5. Места проживания инвалидов	на 0 л
6. Санитарно-гигиеническое помещение	на 3 л
Результаты фотофиксации на объекте (фото и видео файлы) в архиве	в архиве
Позэтажные планы, паспорт БТИ	на л

Другое (в том числе дополнительная информация о путях движения к объекту)

Руководитель рабочей группы:

Заместитель руководителя проектного отдела

ООО «Прогресс» Алексеева Л.С.

(Должность, Ф.И.О.)

(Подпись)

Члены рабочей группы:

Инженер-проектировщик ООО «Прогресс» Кривенко Е.А.

(Должность, Ф.И.О.)

(Подпись)

Инженер-проектировщик ООО «Прогресс» Матченя Д.В.

(Должность, Ф.И.О.)

(Подпись)

В том числе представители общественных организаций людей- инвалидов:

Председатель МГО ВОИ Н.В. Лобанова

(Подпись)

Представители организации, расположенной на объекте:

Руководитель рабочей группы Алехин А.В.

Руководитель службы охраны труда

(Подпись)

Букашкин С.Н. главный специалист по охране труда

(Подпись)

Арнович О.А. главный специалист по охране труда

(Подпись)



Анкета обследования объекта (Заполняется в электронном виде)


(к Акту обследования от 15.07.2025г. №)


Адрес объекта: 127083, г. Москва, ул. Верхняя Масловка, д. 15 учебный корпус



АО города Москвы Северный

Общественный инспектор_____ *(Н.В. Лобанова)*



Обследуемый параметр	Нормативный показатель	Фактический показатель	Фото	Рекомендация	Примечание
I. ПРИЛЕГАЮЩАЯ ТЕРРИТОРИЯ <i>(при наличии собственной территории)</i>					
Вход на территорию					
Непрозрачная калитка двустороннего действия	отсутствие	отсутствие	 <p>Фото 01</p>	-	п. 5.1.2
Дублирование вывески шрифтом Брайля <i>(при наличии)</i>	наличие	отсутствие		Установить тактильную вывеску с названием и режимом работы объекта, а также установить тактильную мнемосхему с указанием пути движения по территории	ст. 15 ФЗ от 24.11.1995 № 181-ФЗ
Непрерывная связь с внешними пешеходными коммуникациями (отсутствие порога при входе и др.)	наличие	наличие	 <p>Фото 02</p>	-	п. 5.1.3
ЗДАНИЕ ПРОХОДНОЙ <i>(при организации входа посетителей на территорию объекта через здание проходной или КПП данное здание обследуется по вложенной анкете отдельного общественного здания)</i>					
АВТОСТОЯНКА <i>(при наличии) (при размещении автостоянки внутри здания, в том числе в подземном уровне, данный подраздел переносится в раздел IV)</i>					
Расстояние до доступного входа в здание <i>(для открытой стоянки)</i>	не более 150 м	150 м		-	п. 5.2.2
Доля машино-мест	не менее 10 %	не менее 10 %			п. 5.2.1



для инвалидов			 <p>Фото 03</p>	
в т. ч. для инвалидов на креслах-колясках	по расчету	по расчету		п. 5.2.1
Габариты машино-мест для инвалидов на креслах-колясках	3,6 х 6,0 м	3,6 х 6,0 м		п. 5.2.4
Длина машино-места для инвалидов на креслах-колясках (при расположении вдоль проезжей части)	6,8 м	-		п. 5.2.4
Доступность подхода к каждому машино-месту для инвалидов	наличие	наличие		п. 5.2.3
Выделение дорожной разметкой	наличие	наличие		п. 5.2.1
Дорожный знак «Парковка» с табличкой «Инвалиды» (на открытой стоянке)	наличие	наличие		п. 5.2.1
Знак доступности (на стоянке внутри здания)	высота от 1,5 до 2,0 м (2,1 м при размещении в габаритах пешеходных путей)	высота 1,5м		п. 5.2.1
Ровное, нескользкое покрытие в местах высадки	наличие	наличие		п. 5.2.3



Уклон поверхности в местах высадки	не более 2 %	не более 2 %			п. 5.2.3
Мероприятия, предотвращающие частичное размещение автомобилей в пределах пешеходных путей (при смежном расположении)	наличие	наличие			п. 5.2.4
ПУТИ ДВИЖЕНИЯ ПО ТЕРРИТОРИИ					
Путь ко входу в здание, доступному для инвалидов					
Ровное, твердое, нескользкое покрытие	наличие	наличие		-	п. 5.1.11
Ширина пути движения	не менее 1,2 м	не менее 3,0 м		-	п. 5.1.7
Карманы для разезда инвалидов на креслах-колясках (при ширине пути менее 2,0 м)	не менее 2,5 х 2,0 м (через каждые 25 м)	отсутствие		-	п. 5.1.7
Высота свободного пространства над путями движения	не менее 2,1 м	более 2,1 м		-	п. 5.1.7
Продольный уклон пути	не более 8 %	не более 8 %		-	п. 5.1.7
Участки с уменьшенным продольным уклоном (при уклоне более	уклон не более 1 % протяженностью не менее 1,5 м	наличие		-	п. 5.1.7

4 %)	через каждые 0,5 м подъема				
	уклон не более 1 % протяженностью не менее 5 м через каждые 1,5 м подъема	наличие		-	п. 5.1.7
Поперечный уклон пути	от 0,5 до 2 %	1 %		-	п. 5.1.7
Уклон в местах пересечений и поворотов	не более 2 %	1%		-	п. 5.1.7
Толщина швов между бетонными плитами или брусчаткой (при наличии)	не более 0,01 м	не более 0,01 м		-	п. 5.1.11
Навесные препятствия в зоне пешеходного пути (при наличии)	не более 0,1м или не более 0,3 м (от отдельно стоящей опоры)	отсутствие		-	п. 5.3.2
	скругленные края			-	п. 5.3.2
	ограждение при превышении размеров выступа			-	п. 5.3.2
Тактильные	наличие	наличие		-	п. 5.1.10



наземные указатели или изменение фактуры перед зонами повышенной опасности <i>(при наличии)</i>					
Разметка для разграничения транспортного и пешеходного пути <i>(при совмещении путей)</i>	наличие	наличие		-	п. 5.1.4
Понижения бордюра <i>(при пересечении транспортного пути)</i>	пандусы бордюрные или искусственные неровности	плавное понижение		-	п. 5.1.8
Понижения пешеходных путей <i>(при перепадах высот)</i>	уклон не более 5 % или бордюрный пандус	уклон не более 5 %		-	п. 5.1.8
Доступные для инвалидов места отдыха через каждые 100 – 150 м <i>(при соответствующей протяженности путей движения)</i>	наличие	наличие		-	п. 5.3.1
Система средств информационной поддержки	наличие	отсутствие		Установка табличек для информирования с дублированием информации шрифтом Брайля	п. 5.1.3
Дублирование	наличие	отсутствие			ст. 15 ФЗ от

информации шрифтом Брайля (при необходимости)					24.11.1995 № 181-ФЗ
Прочие пути движения по прилегающей территории отсутствуют.					
Лестница на прилегающей территории отсутствует.					
Пандус на прилегающей территории отсутствует.					
Подъемная платформа для инвалидов на прилегающей территории отсутствует.					
Лифт для инвалидов на прилегающей территории отсутствует.					
II. ВХОДНАЯ ГРУППА №1					
Входная площадка					
Габариты входной площадки (при наличии пандуса)	не менее 2,2 х 2,2 м	4,4 х 2,1 м		Обеспечить наличие предупреждающих тактильных зон перед ступенью на расстоянии 0,3 м от кромки проступи первой ступени лестницы, в соответствии с ГОСТ Р 52875-2018.	п. 6.1.4
			Фото 07		
Входная лестница					
Количество ступеней в одном марше	от 3 до 12 шт. (*до 15 шт.)	7		Рекомендуется выделить проступи краевых ступеней лестницы путем нанесения одной или нескольких противоскользящих полос, контрастных с поверхностью ступени, (например, желтого цвета), имеющих общую ширину в пределах 0,08-0,1м. Расстояние между контрастной полосой и краем ступени – от 0,03 до 0,04 м.	п. 6.1.2
Идентичность всех ступеней	наличие	наличие			п. 6.1.2
Открытые подступенки	отсутствие	отсутствие			п. 6.1.2
Ширина марша	не менее 1,35 м	4,4 м			п. 6.1.2
Ширина проступи	от 0,35 до 0,4 м (или кратно)	0,32 м			п. 6.1.2
Высота ступени	от 0,12 до 0,15 м	0,15 м			п. 6.1.2
			Фото 08		



Поперечный уклон ступеней	не более 2 %	не более 2 %	 <p>Фото 09</p>	(п. 6.2.8 СП 59.13330.2020).	п. 6.1.2
Продольный уклон ступеней	не более 1 %	не более 1 %			п. 6.1.2
Свес проступей	не более 0,015 м	не более 0,015 м		<p>Обеспечить наличие предупреждающих тактильных зон перед ступенью на расстоянии 0,3 м от кромки проступи первой ступени лестницы, в соответствии с ГОСТ Р 52875-2018.</p> <p>Необходимо установить новые поручни на лестнице, соответствующие ГОСТ Р 51261-2022. При ширине лестницы более 4,0м необходима установка разделяющего поручня.</p>	п. 6.1.2
Радиус закругления проступей	не более 0,025 м	не более 0,025 м			п. 6.1.2
Поручни	наличие с двух сторон	наличие с двух сторон			п. 6.1.2
Непрерывность поручней	наличие	наличие			п. 6.1.2
Высота поручней	0,9 м	0,9 м			п. 6.1.2
Расположение поручней в одной вертикальной плоскости с краем марша лестницы	наличие	наличие			п. 6.1.2
Промежуточные поручни (<i>при ширине марша более 4 м</i>)	наличие	не требуется			п. 6.1.2
Горизонтальные завершения поручней	0,3 м	отсутствует			п. 6.1.2
Травмобезопасные окончания поручней	наличие	наличие			п. 6.1.2
Расстояние от поручней до других поверхностей	не менее 0,06 м	не менее 0,06 м			п. 6.1.2
Высота свободного пространства над поручнем	не менее 0,45 м	не менее 0,45 м			п. 6.1.2

Входной пандус					
Уклон марша	не более 8 % (до 10 % при сопровождении)	4,7%	 Фото 10  Фото 11	<p>Необходимо установить новые поручни на пандусе, соответствующие ГОСТ Р 51261-2022.</p> <p>Края поручней должны иметь травмобезопасное горизонтальное окончание, выступающее за границы наклонной части пандуса на 0,3м, с двух сторон.</p> <p>Расстояние между поручнями должно быть 0,9-1,0 м.</p>	п. 5.1.14
Длина каждого марша	не более 15 м (при уклоне от 3 до 4 %), не более 12 м (при уклоне от 4 до 5 %), не более 9 м (при уклоне от 5 до 6 %), не более 6 м (при уклоне от 6 до 8 %), не более 5 м (при уклоне более 8 %)	7,85 м 6,30 м 7,00 м			п. 5.1.14
Суммарная длина маршей пандуса	не более 110 м (при уклоне от 3 до 6 %), не более 36 м (при уклоне от 6 до 8 %)	21,15 м			п. 5.1.14
Ширина марша между поручнями	от 0,9 до 1,0 м	1,2 м			п. 5.1.16
Разворотные площадки при въезде (вверху и внизу)	не менее 1,5 х 1,5 м (на общих путях)	1,5 х 1,5 м			п. 5.1.16

	движения не менее 1,8 х 1,5 м)				
Промежуточная площадка прямая (при наличии)	длина не менее 1,5 м (на общих путях движения не менее 1,8 х 1,5 м)	-			п. 5.1.16
Промежуточная площадка поворотная (при наличии)	не менее 1,5 х 1,5 м (на общих путях движения не менее 1,8 х 1,8 м)	1,3 х 2,7 м			п. 5.1.16
Уклон промежуточных площадок	от 0,5 до 1 %	0,5 %			п. 5.1.16
Поручни	наличие с двух сторон	наличие с двух сторон			п. 5.1.16
	высота верхнего 0,9 м	высота верхнего 0,9 м			п. 5.1.16
	высота нижнего 0,7 м	высота нижнего 0,7 м			п. 5.1.16
	размещение в одной вертикальной плоскости	размещение в одной вертикальной плоскости			п. 5.1.16
Высота бортиков по краям марша	не менее 0,05 м	-			п. 5.1.16
Входные двери (наружные)					
Ширина дверного	не менее 0,9 м	1,4 м		-	п. 6.1.5


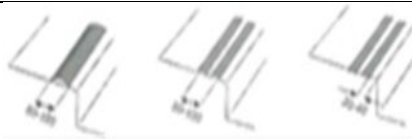
проема	(не менее 0,8 м в несущих конструкциях)				
Ширина дверного проема <i>(при необходимости эвакуации более 15 МГН групп мобильности М2 – М4)</i>	не менее 1,2 м	1,4 м		-	п. 6.1.5
Ширина рабочей створки	не менее 0,9 м (не менее 0,8 м в несущих конструкциях)	0,99 м		-	п. 6.1.5
Зеркальные стекла	отсутствие	отсутствие		-	п. 6.1.8
Задержка закрывания двери	не менее 5 с	5 с		-	п. 6.1.5
Высота порога	не более 0,014 м	0,014 м		-	п. 6.2.4
Знак доступности для инвалидов на креслах-колясках	наличие	наличие		-	п. 6.5.1
Указатель направления движения к доступному входу <i>(для главного входа, не являющегося доступным)</i>	наличие	наличие		-	п. 6.5.1
Визуальное, тактильное информирование о	наличие	наличие		-	п. 8.3.3



назначении помещений (для медицинских организаций с несколькими входами)					
Яркая маркировка на прозрачной двери (при нижнем крае прозрачной поверхности 0,85 м и менее)	прямоугольник не менее 0,1 х 0,2 м или круг от 0,1 до 0,2 м	наличие		-	п. 6.1.6
	высота от 0,9 до 1,0 м и от 1,3 до 1,4 м	высота 1,4м			п. 6.1.6
	размещение с двух сторон полотна	наличие			п. 6.1.6
Знак доступности выхода для инвалидов на креслах-колясках (изнутри, при отсутствии внутренней двери)	наличие	наличие		-	п. 6.5.1
Тамбур входа (при наличии)					
Минимальное свободное пространство в тамбуре за вычетом ширины открытой внутрь двери	не менее 1,4 м	не менее 1,4 м		-	п. 6.1.8
Свободное пространство у	не менее 0,3 м	не менее 0,3 м		-	п. 6.1.8

наружной двери со стороны защелки					
Свободное пространство у внутренней двери со стороны защелки	не менее 0,6 м	не менее 0,6 м		-	п. 6.1.8
Входные двери (внутренние) (при наличии)					
Ширина дверного проема	не менее 0,9 м (не менее 0,8 м в несущих конструкциях)	1,4 м		-	п. 6.1.5
Ширина дверного проема (при необходимости эвакуации более 15 МГН групп мобильности М2 – М4)	не менее 1,2 м	1,4 м		-	п. 6.1.5
Ширина рабочей створки	не менее 0,9 м (не менее 0,8 м в несущих конструкциях)	0,99 м		-	п. 6.1.5
Зеркальные стекла	отсутствие	отсутствие		-	п. 6.1.8


Задержка закрывания двери	не менее 5 с	5 с		-	п. 6.1.5
Высота порога	не более 0,014 м	0,014 м		-	п. 6.2.4
Указатель направления движения к доступному выходу (изнутри) (для главного выхода, не являющегося доступным)	наличие	отсутствие		Разместить мнемосхему для навигации по объекту на расстоянии не более 4м от доступного для МГН входа	п. 6.5.1
Яркая маркировка на прозрачной двери (при нижнем крае прозрачной поверхности 0,85 м и менее)	прямоугольник не менее 0,1 х 0,2 м или круг от 0,1 до 0,2 м	наличие		-	п. 6.1.6
	высота от 0,9 до 1,0 м и от 1,3 до 1,4 м	1,4 м			п. 6.1.6
	размещение с двух сторон полотна	-			п. 6.1.6
Знак доступности выхода для инвалидов на креслах-колясках (изнутри)	наличие	наличие		-	п. 6.5.1

ВХОДНАЯ ГРУППА №2					
Входная площадка					
Габариты входной площадки <i>(при наличии пандуса)</i>	не менее 2,2 х 2,2 м	6,3 х 3,0 м		Обеспечить наличие предупреждающих тактильных зон перед ступенью на расстоянии 0,3 м от кромки проступи первой ступени лестницы, в соответствии с ГОСТ Р 52875-2018.	п. 6.1.4
Фото 16					
Входная лестница					
Количество ступеней в одном марше	от 3 до 12 шт. (*до 15 шт.)	7		Рекомендуется выделить проступи краевых ступеней лестницы путем нанесения одной или нескольких противоскользящих полос, контрастных с поверхностью ступени, (например, желтого цвета), имеющих общую ширину в пределах 0,08-0,1м. Расстояние между контрастной полосой и краем ступени – от 0,03 до 0,04 м. (п. 6.2.8 СП 59.13330.2020).	п. 6.1.2
Идентичность всех ступеней	наличие	наличие			п. 6.1.2
Открытые подступенки	отсутствие	отсутствие			п. 6.1.2
Ширина марша	не менее 1,35 м	4,4 м			п. 6.1.2
Ширина проступи	от 0,35 до 0,4 м (или кратно)	0,32 м			п. 6.1.2
Высота ступени	от 0,12 до 0,15 м	0,15 м			п. 6.1.2
Поперечный уклон ступеней	не более 2 %	не более 2 %			п. 6.1.2



Продольный уклон ступеней	не более 1 %	не более 1 %	 Фото 17	 Обеспечить наличие предупреждающих тактильных зон перед ступенью на расстоянии 0,3 м от кромки проступи первой ступени лестницы, в соответствии с ГОСТ Р 52875-2018. Необходимо установить новые поручни на лестнице, соответствующие ГОСТ Р 51261-2022. При ширине лестницы более 4,0м необходима установка разделяющего поручня.	п. 6.1.2
Свес проступей	не более 0,015 м	не более 0,015 м			п. 6.1.2
Радиус закругления проступей	не более 0,025 м	не более 0,025 м			п. 6.1.2
Поручни	наличие с двух сторон	наличие с двух сторон			п. 6.1.2
Непрерывность поручней	наличие	наличие			п. 6.1.2
Высота поручней	0,9 м	0,9 м			п. 6.1.2
Расположение поручней в одной вертикальной плоскости с краем марша лестницы	наличие	наличие			п. 6.1.2
Промежуточные поручни <i>(при ширине марша более 4 м)</i>	наличие	не требуется			п. 6.1.2
Горизонтальные завершения поручней	0,3 м	отсутствует			п. 6.1.2
Травмобезопасные окончания поручней	наличие	наличие			п. 6.1.2
Расстояние от поручней до других поверхностей	не менее 0,06 м	не менее 0,06 м			п. 6.1.2
Высота свободного пространства над поручнем	не менее 0,45 м	не менее 0,45 м			п. 6.1.2
Входной пандус					
Уклон марша	не более 8 %	4,7%			п. 5.1.14

	(до 10 % при сопровождении)		 <p>Фото 18</p>  <p>Фото 19</p>	<p>Необходимо установить новые поручни на пандусе, соответствующие ГОСТ Р 51261-2022.</p> <p>Края поручней должны иметь травмобезопасное горизонтальное окончание, выступающее за границы наклонной части пандуса на 0,3м, с двух сторон.</p> <p>Расстояние между поручнями должно быть 0,9-1,0 м.</p>	
Длина каждого марша	не более 15 м (при уклоне от 3 до 4 %), не более 12 м (при уклоне от 4 до 5 %), не более 9 м (при уклоне от 5 до 6 %), не более 6 м (при уклоне от 6 до 8 %), не более 5 м (при уклоне более 8 %)	7,85 м 6,30 м 7,00 м			п. 5.1.14
Суммарная длина маршей пандуса	не более 110 м (при уклоне от 3 до 6 %), не более 36 м (при уклоне от 6 до 8 %)	21,15 м			п. 5.1.14
Ширина марша между поручнями	от 0,9 до 1,0 м	1,2 м			п. 5.1.16
Разворотные площадки при въезде (вверху и внизу)	не менее 1,5 х 1,5 м (на общих путях движения не менее	1,5 х 1,5 м			п. 5.1.16

	1,8 х 1,5 м)		 <p>Фото 20</p>		
Промежуточная площадка прямая (при наличии)	длина не менее 1,5 м (на общих путях движения не менее 1,8 х 1,5 м)	-			п. 5.1.16
Промежуточная площадка поворотная (при наличии)	не менее 1,5 х 1,5 м (на общих путях движения не менее 1,8 х 1,8 м)	1,3 х 2,7 м			п. 5.1.16
Уклон промежуточных площадок	от 0,5 до 1 %	0,5 %			п. 5.1.16
Поручни	наличие с двух сторон	наличие с двух сторон			п. 5.1.16
	высота верхнего 0,9 м	высота верхнего 0,9 м			п. 5.1.16
	высота нижнего 0,7 м	высота нижнего 0,7 м			п. 5.1.16
	размещение в одной вертикальной плоскости	размещение в одной вертикальной плоскости			п. 5.1.16
Высота бортиков по краям марша	не менее 0,05 м	-			п. 5.1.16
Входные двери (наружные)					
Ширина дверного проема	не менее 0,9 м (не менее 0,8 м в несущих	1,4 м		-	п. 6.1.5

	конструкциях)		 <p>Фото 21</p>		
Ширина дверного проема (при необходимости эвакуации более 15 МГН групп мобильности М2 – М4)	не менее 1,2 м	1,4 м		-	п. 6.1.5
Ширина рабочей створки	не менее 0,9 м (не менее 0,8 м в несущих конструкциях)	0,99 м		-	п. 6.1.5
Зеркальные стекла	отсутствие	отсутствие		-	п. 6.1.8
Задержка закрывания двери	не менее 5 с	5 с		-	п. 6.1.5
Высота порога	не более 0,014 м	0,014 м		-	п. 6.2.4
Знак доступности для инвалидов на креслах-колясках	наличие	отсутствие		Установка табличек для информирования с дублированием информации шрифтом Брайля	п. 6.5.1
Указатель направления движения к доступному входу (для главного входа, не являющегося доступным)	наличие	отсутствие		-	п. 6.5.1
Визуальное, тактильное информирование о назначении	наличие	отсутствие		-	п. 8.3.3

помещений (для медицинских организаций с несколькими входами)					
Яркая маркировка на прозрачной двери (при нижнем крае прозрачной поверхности 0,85 м и менее)	прямоугольник не менее 0,1 х 0,2 м или круг от 0,1 до 0,2 м	наличие		-	п. 6.1.6
	высота от 0,9 до 1,0 м и от 1,3 до 1,4 м	высота 1,4м			п. 6.1.6
	размещение с двух сторон полотна	наличие			п. 6.1.6
Знак доступности выхода для инвалидов на креслах-колясках (изнутри, при отсутствии внутренней двери)	наличие	отсутствие		-	п. 6.5.1
Тамбур входа (при наличии)					
Минимальное свободное пространство в тамбуре за вычетом ширины открытой внутрь двери	не менее 1,4 м	не менее 1,4 м		-	п. 6.1.8
Свободное пространство у наружной двери со	не менее 0,3 м	не менее 0,3 м		-	п. 6.1.8

стороны защелки					
Свободное пространство у внутренней двери со стороны защелки	не менее 0,6 м	не менее 0,6 м		-	п. 6.1.8
Входные двери (внутренние) (при наличии)					
Ширина дверного проема	не менее 0,9 м (не менее 0,8 м в несущих конструкциях)	1,4 м		-	п. 6.1.5
Ширина дверного проема (при необходимости эвакуации более 15 МГН групп мобильности М2 – М4)	не менее 1,2 м	1,4 м		-	п. 6.1.5
Ширина рабочей створки	не менее 0,9 м (не менее 0,8 м в несущих конструкциях)	0,99 м		-	п. 6.1.5
Зеркальные стекла	отсутствие	отсутствие		-	п. 6.1.8

Задержка закрывания двери	не менее 5 с	5 с		-	п. 6.1.5
Высота порога	не более 0,014 м	0,014 м		-	п. 6.2.4
Указатель направления движения к доступному выходу (изнутри) (для главного выхода, не являющегося доступным)	наличие	отсутствие		Разместить мнемосхему для навигации по объекту	п. 6.5.1
Яркая маркировка на прозрачной двери (при нижнем крае прозрачной поверхности 0,85 м и менее)	прямоугольник не менее 0,1 х 0,2 м или круг от 0,1 до 0,2 м	наличие		-	п. 6.1.6
	высота от 0,9 до 1,0 м и от 1,3 до 1,4 м	1,4 м			п. 6.1.6
	размещение с двух сторон полотна	-			п. 6.1.6
Знак доступности выхода для инвалидов на креслах-колясках (изнутри)	наличие	отсутствие		-	п. 6.5.1
III. ПУТИ ДВИЖЕНИЯ ВНУТРИ ЗДАНИЯ					
ГОРИЗОНТАЛЬНЫЕ ПУТИ ДВИЖЕНИЯ (в случае если обследуемая организация расположена выше или ниже первого этажа, сначала описываются вертикальные пути движения, затем горизонтальные)					
Перепад высот при входе на первый этаж отсутствует.					
Внутренняя лестница для доступа на первый этаж ВХОД №1					

Ширина марша лестницы (на пути эвакуации)	не менее 1,6 м (при наличии более 600 чел. на этаже)	2,0 м		-	п. 6.2.24
	не менее 1,35 м (для театров, кинотеатров, концертных залов, музеев, спорт-комплексов, библиотек, поликлиник, образовательных организаций и иных крупных зданий)				п. 6.2.24
	не менее 1,2 м (для прочих зданий)				п. 6.2.24
Тактильные напольные указатели перед открытой лестницей (при наличии такой лестницы и численности посетителей 50 и более на этаже)	наличие	наличие		Тактильные напольные указатели не соответствуют ГОСТ Р 52875-2018, необходимо произвести замену	п. 6.2.3
Идентичность геометрии ступеней	наличие	наличие		-	п. 6.2.8

Ровное шероховатое покрытие	наличие	наличие		-	п. 6.2.8
Непрозрачный материал ступеней	наличие	наличие		-	п. 6.2.8
Глубина проступи	от 0,28 до 0,35 м	0,3 м		-	п. 6.2.8
Высота подступенка	от 0,13 до 0,17 м	0,15 м		-	п. 6.2.8
Бортник с открытой стороны марша или иные устройства	не менее 0,02 м	отсутствие		-	п. 6.2.8
Радиус закругления ребра ступени	не более 0,02 м	не более 0,02 м		-	п. 6.2.8
Контрастные полосы на проступях краевых ступеней	ширина от 0,08 до 0,1 м	ширина от 0,08 до 0,1 м		Контрастные полосы необходимо заменить на новые	п. 6.2.8
	не более 0,04 м до края	не более 0,04 м до края			п. 6.2.8
Поручни	наличие (для открытой лестницы – с двух сторон)	наличие		-	п. 6.2.11
Разделительные поручни (при ширине лестницы 4 м и более)	наличие	не требуется		-	п. 6.2.8
Непрерывность поручней	наличие	наличие		-	п. 6.2.11
Высота поручней	0,9 м	0,9 м		-	п. 6.2.11
Округлое сечение поручней	наличие	наличие		-	п. 6.2.12
Диаметр поручней	от 0,03 до 0,05 м	0,04 м		-	п. 6.2.12

Контрастный цвет поручней (на путях эвакуации)	наличие	отсутствие		-	п. 6.2.29
Фотолюминесцентное покрытие или подсветка поручней (на путях эвакуации)	наличие	отсутствие		-	п. 6.2.29
Горизонтальные завершения поручней (вверху и внизу)	0,3 м	отсутствие		Необходимо установить новые поручни на лестнице, соответствующие ГОСТ Р 51261-2022.	п. 6.2.11
Травмобезопасные окончания поручней (вверху и внизу)	наличие	наличие			п. 6.2.11
Расстояние от поручня до стены (при наличии)	не менее 0,045 м	не менее 0,045 м		-	п. 6.2.12
Внутренняя лестница для доступа на цокольный этаж ВХОД №2					
Ширина марша лестницы (на пути эвакуации)	не менее 1,6 м (при наличии более 600 чел. на этаже)	1,5 м		-	п. 6.2.24
	не менее 1,35 м (для театров, кинотеатров, концертных залов, музеев, спорт-комплексов, библиотек,				п. 6.2.24



	<i>поликлиник, образователь- ных организаций и иных крупных зданий)</i>				
	не менее 1,2 м (для прочих зданий)			п. 6.2.24	
Тактильные напольные указатели перед открытой лестницей (при наличии такой лестницы и численности посетителей 50 и более на этаж)	наличие	наличие		Тактильные напольные указатели не соответствуют ГОСТ Р 52875-2018, необходимо произвести замену	п. 6.2.3
Идентичность геометрии ступеней	наличие	наличие		-	п. 6.2.8
Ровное шероховатое покрытие	наличие	наличие		-	п. 6.2.8
Непрозрачный материал ступеней	наличие	наличие		-	п. 6.2.8
Глубина проступи	от 0,28 до 0,35 м	0,3 м		-	п. 6.2.8
Высота подступенка	от 0,13 до 0,17 м	0,15 м		-	п. 6.2.8
Бортик с открытой стороны марша или иные устройства	не менее 0,02 м	отсутствие		-	п. 6.2.8
Радиус закругления ребра ступени	не более 0,02 м	не более 0,02 м		-	п. 6.2.8
Контрастные	ширина от 0,08	ширина от 0,08		Контрастные полосы	п. 6.2.8

Фото 26

Фото 27

полосы на проступях краевых ступеней	до 0,1 м	до 0,1 м		необходимо заменить на новые	
	не более 0,04 м до края	не более 0,04 м до края			п. 6.2.8
Поручни	наличие (для открытой лестницы – с двух сторон)	наличие		-	п. 6.2.11
Разделительные поручни (<i>при ширине лестницы 4 м и более</i>)	наличие	не требуется		-	п. 6.2.8
Непрерывность поручней	наличие	наличие		-	п. 6.2.11
Высота поручней	0,9 м	0,9 м		-	п. 6.2.11
Округлое сечение поручней	наличие	наличие		-	п. 6.2.12
Диаметр поручней	от 0,03 до 0,05 м	0,04 м		-	п. 6.2.12
Контрастный цвет поручней (<i>на путях эвакуации</i>)	наличие	отсутствие		-	п. 6.2.29
Фотолюминесцентное покрытие или подсветка поручней (<i>на путях эвакуации</i>)	наличие	отсутствие		-	п. 6.2.29
Горизонтальные завершения поручней (вверху и внизу)	0,3 м	отсутствие		Необходимо установить новые поручни на лестнице, соответствующие ГОСТ Р 51261-2022.	п. 6.2.11
Травмобезопасные	наличие	наличие			п. 6.2.11





окончания поручней (вверху и внизу)					
Расстояние от поручня до стены (при наличии)	не менее 0,045 м	не менее 0,045 м		-	п. 6.2.12
Внутренний пандус для доступа на первый этаж отсутствует.					
Подъемная платформа для доступа на первый этаж ВХОД №1					
Подъемная платформа	наличие	наличие		-	п. 6.2.8
Знак доступности	наличие	наличие		-	п. 6.5.1

Фото 28


Фото 28

Подъемная платформа для доступа на цокольный этаж ВХОД №2					
Подъемная платформа	наличие	наличие		-	п. 6.2.8
Знак доступности	наличие	наличие		-	п. 6.5.1
Фото 29					
Вход на первый этаж					
Коридоры (основные пути движения)					
Ширина коридоров	не менее 1,2 м	2,5 м		-	п. 6.2.1
Габариты разъездных карманов (при ширине коридоров менее 1,5 м)	не менее 2,0 х 1,8 м	-		-	п. 6.2.1
Ширина полосы движения (с учетом оборудования и мебели)	не менее 1,2 м	2,5 м		-	п. 6.2.2
Площадки для поворота на 90°	не менее 1,2 х 1,2 м	не менее 1,2 х 1,2 м		-	п. 6.2.1
Площадки для	не менее 1,4 х	не менее 1,4 х		-	п. 6.2.1

поворота на 180°	1,4 м	1,4 м	 <p>Фото 30</p>  <p>Фото 31</p>		
Глубина зоны перед дверьми	не менее 1,5 м	не менее 1,5 м		-	п. 6.2.2
Ширина подходов к оборудованию и мебели	не менее 0,9 м (при необходимости поворота – не менее 1,2 м)	не менее 0,9 м		-	п. 6.2.2
Ширина перехода между корпусами (при наличии)	не менее 2,0 м	-		-	п. 6.2.1
Высота коридоров	не менее 2,1 м	не менее 2,1 м		-	п. 6.2.1
Ширина дверей и проемов на путях движения (между коридорами, холлами, переходами) (при наличии)	не менее 0,9 м	1,5 м		-	п. 6.2.4
Высота порогов на путях движения (при наличии дверей)	0 мм	14 мм		-	п. 6.2.4
Тактильные напольные указатели перед фронтально расположенными дверьми (при наличии таких дверей и численности посетителей 50 и более на этаж)	наличие	наличие	<p>Монтировать тактильные наземные указатели на пути движения на объекте в соответствии с ГОСТ Р 52875-2018</p>		п. 6.2.3
Контрастный цвет	наличие	наличие		-	п. 6.4.1

дверей (при наличии)					
Контрастный цвет дверных ручек (при наличии дверей)	наличие	наличие			п. 6.4.1
Высота дверных ручек (при наличии дверей)	от 0,8 до 1,1 м	0,9 м		-	п. 6.4.3
Расстояние от дверных ручек до боковых стен (при наличии дверей)	не менее 0,6 м	более 0,6 м		-	п. 6.4.3
Удобные дверные ручки (при наличии дверей)	наличие	наличие		-	п. 6.4.3
Зоны отдыха, в т. ч. для инвалидов на креслах-колясках	наличие (через 25-30 м)	наличие		-	п. 6.2.5
Знак доступности зон отдыха	наличие	отсутствие		Расположить знаки доступности для зон отдыха МГН	п. 6.5.1
Указатели, средства визуальной информации	наличие	наличие		-	п. 6.5.2
	идентичность оформления	наличие		-	п. 6.5.2
Дублирование информации шрифтом Брайля	наличие	наличие		-	ст. 15 ФЗ от 24.11.1995 № 181-ФЗ
Оснащение организации знаками, выполненными шрифтом Брайля (при полустационарной)	наличие	наличие			ст. 19 ФЗ от 28.12.2013 № 442-ФЗ

<i>или стационарной форме предоставления социальных услуг)</i>			 <p>Фото 34</p>		
Дублирование текстовых сообщений голосовыми сообщениями <i>(при полустационарной или стационарной форме предоставления социальных услуг)</i>	наличие	отсутствие		Установить системы для дублирования текстовой информации голосовой	ст. 19 ФЗ от 28.12.2013 № 442-ФЗ
Дублирование голосовой информации текстовой информацией, надписями и (или) световыми сигналами <i>(при полустационарной или стационарной форме предоставления социальных услуг)</i>	наличие	отсутствие			ст. 19 ФЗ от 28.12.2013 № 442-ФЗ
Информирование о предоставляемых социальных услугах с использованием русского жестового	наличие	отсутствие			ст. 19 ФЗ от 28.12.2013 № 442-ФЗ

языка (сурдоперевода) (при полустационарной или стационарной форме предоставления социальных услуг)					
Контрастный цвет средств визуальной информации	наличие	наличие		-	п. 6.4.1
Эвакуационные знаки пожарной безопасности	наличие	наличие		-	п. 6.5.5
Навесные препятствия на путях движения (при наличии)	закругленные края	отсутствие		-	п. 6.2.6
	не более 0,1 м (не более 0,3 м от отдельно стоящей опоры)			-	п. 6.2.6
	наличие барьеров, ограждений			-	п. 6.2.6
Ковровые покрытия (при наличии)	высота ворса не более 0,013 м	отсутствие		-	п. 6.2.7
	надежное закрепление			-	п. 6.2.7
Перепад высот в пределах этажа отсутствует.					
Лестница на перепаде высот в пределах одного этажа отсутствует.					
Пандус на перепаде высот в пределах одного этажа отсутствует.					



Подъемная платформа на перепаде высот в пределах одного этажа отсутствует.					
ВЕРТИКАЛЬНЫЕ ПУТИ ДВИЖЕНИЯ <i>(при наличии)</i>					
Лестница междуэтажная					
Ширина проема для выхода на лестницу <i>(при наличии)</i>	не менее 0,9 м	0,9 м		-	п. 6.2.4
Контрастный цвет дверей <i>(при наличии)</i>	наличие	наличие		-	п. 6.4.1
Контрастный цвет дверных ручек <i>(при наличии дверей)</i>	наличие	наличие		-	п. 6.4.1
Высота дверных ручек <i>(при наличии дверей)</i>	от 0,8 до 1,1 м	0,9 м		-	п. 6.4.3
Расстояние от дверных ручек до вертикальных плоскостей <i>(при наличии дверей)</i>	не менее 0,6 м	более 0,6 м		-	п. 6.4.2
Удобные дверные ручки <i>(при наличии дверей)</i>	наличие	наличие		-	п. 6.4.3
Указатель пути движения от лестницы к лифту <i>(при наличии лифта вне зоны видимости)</i>	наличие	наличие		-	п. 6.5.1
Тактильные напольные указатели перед входом на лестничные марши <i>(при наличии)</i>	наличие	наличие		Монтировать тактильные наземные указатели на пути движения на объекте в соответствии с ГОСТ Р 52875-2018	п. 6.2.3


<i>открытого входа и численности посетителей 50 и более на этаж)</i>					
Тактильные напольные указатели перед открытой лестницей <i>(при наличии такой лестницы и численности посетителей 50 и более на этаж)</i>	наличие	Отсутствие		Монтировать тактильные наземные указатели на пути движения на объекте в соответствии с ГОСТ Р 52875-2018	п. 6.2.3
Ширина марша лестницы <i>(на пути эвакуации)</i>	не менее 1,6 м <i>(при наличии более 600 чел. на этаже)</i>	1,35 м		-	п. 6.2.24
	не менее 1,35 м <i>(для театров, кинотеатров, концертных залов, музеев, спорт-комплексов, библиотек, поликлиник, образовательных организаций и иных крупных зданий)</i>			-	п. 6.2.24


	не менее 1,2 м (для прочих зданий)			-	п. 6.2.24
Идентичность геометрии ступеней	наличие	наличие		-	п. 6.2.8
Ровное шероховатое покрытие	наличие	наличие		-	п. 6.2.8
Непрозрачный материал ступеней	наличие	наличие		-	п. 6.2.8
Глубина проступи	от 0,28 до 0,35 м	0,30 м		-	п. 6.2.8
Высота подступенка	от 0,13 до 0,17 м	0,15 м		-	п. 6.2.8
Бортик с открытой стороны марша или иные устройства	не менее 0,02 м	наличие		-	п. 6.2.8
Радиус закругления ребра ступени	не более 0,02 м	не более 0,02 м		-	п. 6.2.8
Контрастные полосы на проступях краевых ступеней	ширина от 0,08 до 0,1 м	ширина 0,08 м		-	п. 6.2.8
	не более 0,04 м до края	0 мм		-	п. 6.2.8
Поручни	наличие (для открытой лестницы – с двух сторон)	наличие		-	п. 6.2.11
Разделительные поручни (при ширине лестницы 4 м и более)	наличие	не требуется		-	п. 6.2.8
Непрерывность	наличие	наличие		-	п. 6.2.11

поручней					
Высота поручней	0,9 м	0,9 м		-	п. 6.2.11
Округлое сечение поручней	наличие	отсутствие		-	п. 6.2.12
Диаметр поручней	от 0,03 до 0,05 м	0,04 м			п. 6.2.12
Контрастный цвет поручней <i>(на путях эвакуации)</i>	наличие	наличие		-	п. 6.2.29
Фотолюминесцентное покрытие или подсветка поручней <i>(на путях эвакуации)</i>	наличие	отсутствие		-	п. 6.2.29
Горизонтальные завершения поручней <i>(вверху и внизу)</i>	0,3 м	отсутствие			п. 6.2.11
Нетравмирующие окончания поручней <i>(вверху и внизу)</i>	наличие	наличие		-	п. 6.2.11
Расстояние от поручня до стены <i>(при наличии)</i>	не менее 0,045 м	более 0,045 м		-	п. 6.2.12
Рельефные обозначения этажей на поручнях	наличие	отсутствие		Наклеить на поручни рельефное обозначение этажей	п. 6.2.12
Барьеры, ограждения <i>(при нависании открытой лестницы на высоте менее 2,1 м)</i>	наличие	наличие		-	п. 6.2.6

Лифт					
Ширина дверного проема в лифтовой холл <i>(при наличии)</i>	не менее 0,9 м	0,9 м		-	п. 6.2.4
Высота порога при входе в лифтовой холл <i>(при наличии двери)</i>	0 мм	0 мм		-	п. 6.2.4
Контрастный цвет двери в лифтовой холл <i>(при наличии)</i>	наличие	отсутствие		-	п. 6.4.1
Контрастный цвет ручки двери в лифтовой холл <i>(при наличии)</i>	наличие	наличие		-	п. 6.4.1
Высота ручки двери в лифтовой холл <i>(при наличии)</i>	от 0,8 до 1,1 м	0,9 м	<p>Фото 36</p> 	-	п. 6.4.3
Расстояние от ручки двери в лифтовой холл до вертикальных плоскостей <i>(при наличии)</i>	не менее 0,6 м	не менее 0,6 м		-	п. 6.4.2
Удобные ручки двери в лифтовой холл <i>(при наличии)</i>	наличие	наличие		-	п. 6.4.3
Габариты кабины лифта	не менее 1,1 х 1,4 м	1,1 х 2,1 м		-	п. 6.2.14
Переговорное устройство с отображением	наличие	наличие		-	п. 6.2.16

визуальной информации в кабине лифта			 <p>Фото 38</p>  <p>Фото 39</p>		
Указатель направления движения к доступному лифту (при наличии недоступного лифта и отсутствии доступного в зоне видимости)	наличие	наличие		Необходимо установить мнемосхему при выходе из лифта, предназначенного для МГН, с правой стороны на каждом этаже	п. 6.5.1
Знак доступности	наличие	наличие		-	п. 6.5.1
Точность остановки лифта (перепад высот)	не более 0,01 м	0 мм		-	п. 6.2.13
Указатель номера этажа напротив лифта	высота от пола 1,5 м	отсутствие		-	п. 6.2.16
	высота цифр от 0,1 до 0,2 м				п. 6.2.16
	контрастный цвет				п. 6.2.16
Рельефный номер этажа при выходе из лифта	высота от пола 1,5 м	отсутствие			п. 6.2.16
	высота цифр 0,05 м				п. 6.2.16
	высота рельефа не менее 1 мм				п. 6.2.16
	дублирование шрифтом Брайля				п. 6.2.16

Отдельный блок вызова лифта для МГН на каждом этаже (при наличии разных лифтов в одном холле)	наличие	наличие		-	п. 6.2.13
Доступ на лифте в автостоянку (при наличии)	наличие	-		-	п. 5.2.5
Подъемная платформа для инвалидов междуэтажная отсутствует.					
Пожаробезопасные зоны на этажах выше первого					
Площадь пожаробезопасных зон с необходимым оборудованием	по расчету		 Фото 40	-	п. 6.2.26
Ширина дверного проема	не менее 0,9 м	0,99м		-	п. 6.2.4
Контрастный цвет дверей	наличие	отсутствие		Выделить контрастно дверной проем	п. 6.4.1
Контрастный цвет дверных ручек	наличие	наличие		-	п. 6.4.1
Высота дверных ручек	от 0,8 до 1,1 м	0,9 м		-	п. 6.4.3
Расстояние от дверных ручек до вертикальных плоскостей	не менее 0,6 м	не менее 0,6 м		-	п. 6.4.2
Удобные дверные ручки	наличие	наличие		-	п. 6.4.3

IV. ЗОНЫ ОБСЛУЖИВАНИЯ					
Обслуживание через окно, прилавок, стойку (при наличии)					
Высота поверхности	не более 0,85 м	0,94 м		Выполнить понижение стойки гардероба	п. 8.1.7
Ширина поверхности	не менее 1,0 м	1,5 м			п. 8.1.7
Ширина проема для ног	не менее 0,75 м	отсутствует			п. 8.1.7
Высота проема для ног	не менее 0,75 м	отсутствует			п. 8.1.7
Глубина проема для ног	не менее 0,5 м	отсутствует			п. 8.1.7
Система обеспечения разборчивости звуковой информации	наличие	отсутствует	Фото 41	Установить пиктограмму доступности и табличку с назначением зоны, дублированную шрифтом Брайля	п. 8.1.7
	обозначение	-			п. 6.5.1
Знак доступности	наличие	отсутствует			п. 6.5.1
Дублирование информационного указателя шрифтом Брайля (при наличии)	наличие	отсутствует			ст. 15 ФЗ от 24.11.1995 № 181-ФЗ
Обслуживание через терминалы, автоматы (при наличии)					
Внутренние помещения (кабинеты и т. п.) (при наличии)					
Информация о назначении помещений	наличие	наличие		-	п. 6.5.3
Контрастный цвет указателя	наличие	наличие		-	п. 6.4.1
Знак доступности	наличие	наличие		-	п. 6.5.1
Информирующая тактильная табличка	рельефно-линейный шрифт	наличие		-	п. 6.5.9
	шрифт Брайля	наличие		-	п. 6.5.9






	со стороны дверной ручки			-	п. 6.5.9
	высота от 1,2 до 1,6 м	наличие		-	п. 6.5.9
	0,1 м от края двери	наличие		-	п. 6.5.9
Ширина дверного проема	не менее 0,9 м	0,9 м		-	п. 6.2.4
Высота дверного порога	0 мм	0 мм		-	п. 6.2.4
Контрастный цвет дверей	наличие	наличие		-	п. 6.4.1
Контрастный цвет дверных ручек	наличие	наличие		-	п. 6.4.1
Высота дверных ручек	от 0,8 до 1,1 м	0,9 м		-	п. 6.4.3
Расстояние от дверных ручек до вертикальных плоскостей	не менее 0,6 м	не менее 0,6 м		-	п. 6.4.2
Удобные дверные ручки	наличие	наличие		-	п. 6.4.3
Площадь помещения для приема (<i>при наличии</i>)	не менее 12 кв. м (на одно рабочее место), не менее 18 кв. м (на два рабочих места)	25 кв. м.		-	п. 8.1.11
Место для размещения на кресле-коляске	наличие	наличие		-	п. 8.1.3


Фото 42

Фото 43

Световой сигнализатор вызова пациентов (для медицинских организаций)	наличие	не требуется		-	п. 8.3.3
Фото 44					
Помещения предприятий питания (при наличии)					
Информация о назначении помещений	наличие	отсутствие			п. 6.5.3
Контрастный цвет указателя	наличие	отсутствие			п. 6.4.1
Знак доступности	наличие	отсутствие			п. 6.5.1
Информирующая тактильная табличка	рельефно- линейный шрифт	отсутствие			п. 6.5.9
	шрифт Брайля				п. 6.5.9
	со стороны дверной ручки				п. 6.5.9
	высота от 1,2 до 1,6 м				п. 6.5.9
	0,1 м от края двери				п. 6.5.9
Ширина дверного проема	не менее 0,9 м	0,9 м			п. 6.2.4
Контрастный цвет дверей	наличие	наличие			п. 6.4.1
Контрастный цвет дверных ручек	наличие	наличие			п. 6.4.1



Высота дверных ручек	от 0,8 до 1,1 м	0,9 м			п. 6.4.3
Расстояние от дверных ручек до вертикальных плоскостей	не менее 0,6 м	не менее 0,6 м			п. 6.4.2
Удобные дверные ручки	наличие	наличие			п. 6.4.3
Количество мест для инвалидов	по расчету	наличие			п. 8.4.6
Площадь места для инвалида на кресле-коляске	не менее 3 кв. м	не менее 3 кв. м			п. 8.4.5
Высота стола для инвалидов	не более 0,85 м	0,85 м			п. 8.4.7
Ширина проема для ног	не менее 0,75 м	0,75 м			п. 8.4.7
Высота проема для ног	не менее 0,75 м	0,75 м			п. 8.4.7
Глубина проема для ног	не менее 0,5 м	0,5 м			п. 8.4.7
Ширина прохода между столиков со стульями	не менее 0,9 м	1,2 м			п. 8.4.7
Ширина прохода вдоль прилавка <i>(при наличии)</i>	не менее 1,2 м	1,5 м			п. 8.4.7
Актный (зрительный) зал <i>(при наличии)</i>					
Информация о назначении помещений	наличие	наличие		-	п. 6.5.3


Контрастный цвет указателя	наличие	наличие		-	п. 6.4.1
Знак доступности	наличие	наличие		-	п. 6.5.1
Информирующая тактильная табличка	рельефно-линейный шрифт	наличие		-	п. 6.5.9
	шрифт Брайля	наличие		-	п. 6.5.9
	со стороны дверной ручки	наличие		-	п. 6.5.9
	высота от 1,2 до 1,6 м	наличие		-	п. 6.5.9
	0,1 м от края двери	наличие		-	п. 6.5.9
Ширина дверного проема	не менее 0,9 м	0,9 м		-	п. 6.2.4
Высота дверного порога	0 мм	0 мм		-	п. 6.2.4
Контрастный цвет двери	наличие	наличие		-	п. 6.4.1
Контрастный цвет дверной ручки	наличие	наличие		-	п. 6.4.1
Высота дверных ручек	от 0,8 до 1,1 м	0,9 м		-	п. 6.4.3
Расстояние от дверных ручек до вертикальных плоскостей	не менее 0,6 м	более 0,6 м		-	п. 6.4.2
Удобные дверные ручки	наличие	наличие		-	п. 6.4.3
Места для инвалидов на креслах-колясках	наличие (по умолчанию)	наличие		Выполнить плавный съезд от входа в актовый зал до	п. 8.1.9

<i>(при стационарных сиденьях)</i>	0,75 %)		 <p>Фото 47</p>	первого ряда	
Рассредоточенные места для инвалидов на креслах-колясках <i>(при их количестве более трех)</i>	наличие	наличие			п. 8.6.5
Ограждение или буферная полоса <i>(при стационарных сиденьях)</i>	наличие	отсутствие			п. 8.1.8
Сиденья с подлокотниками <i>(при нестационарных сиденьях)</i>	наличие	наличие			п. 8.6.3
Опора для спины <i>(при сиденьях в виде скамей)</i>	наличие	наличие			п. 8.6.3
Пространство под скамьей не менее 1/3 глубины скамьи <i>(при сиденьях в виде скамей)</i>	наличие	наличие			п. 8.6.3
Освещенные места для сурдопереводчиков	наличие	отсутствие			п. 8.6.6
Лестница на сцену <i>(при наличии)</i>	<div>высота верхнего поручня с одной стороны 0,9 м</div> <div>высота</div>	отсутствие		Необходимо установить поручни на лестнице, соответствующие ГОСТ Р 51261-2022.	<div>п. 8.6.7</div> <div>п. 8.6.7</div>

	нижнего поручня с одной стороны 0,7 м				
Пандус на сцену <i>(при наличии лестницы)</i>	ширина не менее 0,9 м	отсутствие		Установить пандус или подъемную платформу для доступа инвалида на кресле-коляске на сцену	п. 8.6.7
	уклон не более 8 %				п. 8.6.7
	бортики по бокам марша				п. 8.6.7
	высота верхнего поручня с одной стороны 0,9 м				п. 8.6.7
	высота нижнего поручня с одной стороны 0,7 м				п. 8.6.7
Подъемная платформа для доступа на сцену <i>(при наличии лестницы и отсутствии пандуса)</i>	наличие	отсутствие			п. 8.6.7
V. МЕСТА ПРОЖИВАНИЯ ИНВАЛИДОВ <i>(при наличии)</i>					
Номера (комнаты) для инвалидов <i>(в гостиницах, общежитиях, стационарах)</i>					
Санузел <i>(при наличии)</i>					
VI. САНИТАРНО-БЫТОВЫЕ ПОМЕЩЕНИЯ ОБЩЕГО ПОЛЬЗОВАНИЯ <i>(при наличии)</i>					

Универсальная кабина санузла (отдельный специализированный санузел для инвалидов с автономным входом) отсутствуют					
Кабина для инвалидов в общей уборной (в санузле с несколькими кабинками)					
Количество доступных кабин	5 % от общего числа	5 % от общего числа	 <p>Фото 48</p>  <p>Фото 49</p>	<p>Размер с/у выполнить в соответствии с п.6.3.7 СП 59.13330.2020.</p> <p>Оборудовать санузел в соответствии с п.6.3 СП 59.13330.2020</p>	п. 6.3.2
Указатель направления движения к блоку санузлов с доступной кабиной (при входе в санузел без доступной кабины)	наличие	наличие			п. 6.5.1
Ширина дверного проема	не менее 0,9 м	0,9 м			п. 6.2.4
Высота дверного порога	0 мм	0 мм			п. 6.2.4
Контрастный цвет дверей	наличие	наличие			п. 6.4.1
Знаки доступности	наличие	наличие			п. 6.5.1
Контрастный цвет дверной ручки	наличие	наличие			п. 6.4.1
Высота дверных ручек	от 0,8 до 1,1 м	0,9 м			п. 6.4.3
Расстояние от дверных ручек до вертикальных плоскостей	не менее 0,6 м	не менее 0,6 м			п. 6.4.2
Удобные дверные ручки	наличие	наличие			п. 6.4.3
Ширина двери в кабину	не менее 0,9 м	0,62 м			п. 6.2.4
Открывание двери	наружу	наружу			п. 6.3.3

Дистанционное открывание двери от унитаза (при габаритах кабины менее 2,2 x 1,65 м)	наличие	отсутствие	 <p>Фото 50</p>  <p>Фото 51</p>	п. 6.3.6
Контрастный цвет дверей	наличие	отсутствие		п. 6.4.1
Контрастный цвет дверной ручки	наличие	отсутствие		п. 6.4.1
Высота дверных ручек	от 0,8 до 1,1 м	0,9 м		п. 6.4.3
Расстояние от дверных ручек до вертикальных плоскостей	не менее 0,6 м	не менее 0,6 м		п. 6.4.2
Удобные дверные ручки	наличие	отсутствие		п. 6.4.3
Высота дверного порога	0 мм	0 мм		п. 6.2.4
Высота тактильного обозначения	от 1,2 до 1,6 м	отсутствие		п. 6.3.6
Расстояние до тактильного обозначения от края двери (со стороны ручки)	от 0,1 до 0,5 м	отсутствие		п. 6.3.6
Габариты кабины	не менее 1,5 x 1,5 м	0,86 x 1,23 м		п. 6.3.6
Диаметр свободной зоны	не менее 1,4 м	0,5 м		п. 6.3.3
Ширина зоны для	не менее 0,75 м	отсутствие		п. 6.3.6

кресла-коляски					
Контрастный цвет санитарных приборов	наличие	отсутствие			п. 6.4.1
Унитаз с опорой для спины	наличие	наличие			п. 6.3.3
Высота унитаза	от 0,45 до 0,5 м	от 0,45 до 0,5 м			п. 6.3.3
Длина унитаза	0,7 м	0,7 м			п. 6.3.3
Стационарный поручень	наличие	наличие			п. 6.3.3
Откидной поручень	наличие	наличие			п. 6.3.3
Рычажный или сенсорный кран	наличие	наличие			п. 6.3.9
Крючки для костылей и одежды	наличие	отсутствие			п. 6.3.3
Система тревожной сигнализации или двухсторонней связи	наличие	наличие			п. 6.3.6
Общественные душевые (при наличии) отсутствуют					

Выводы

1. Объект доступен условно для инвалидов с нарушением зрения, с нарушением слуха, для инвалидов, передвигающихся на креслах-колясках, и частично доступен для инвалидов, пользующихся опорными средствами и с нарушением умственного развития.
2. В целях обеспечения доступности объекта для инвалидов и иных маломобильных граждан рекомендуется выполнить мероприятия, указанные в настоящей анкете, в соответствии с действующими нормативными требованиями.

Подпись инспектора _____ / Н.В. Лобанова _____


Подпись

ФИО

Проект плана мероприятий

для обеспечения доступности объекта и предоставляемых услуг для людей с инвалидностью и других МГН

Федеральное государственное образовательное бюджетное учреждение высшего образования «Финансовый университет при Правительстве Российской Федерации». Учебный корпус
г. Москва, ул. Верхняя Масловка, д. 15

№ п/п	Наименование мероприятия	Сроки исполнения мероприятия	Затраты на выполнение мероприятия, тыс. руб.	Источник финансирования	Ответственный исполнитель	Ожидаемый результат по состоянию доступности ОСИ	Примечание
1	2	3	4	5	6	7	8
1	Территория, прилегающая к зданию						
1.1.	Вход на территорию						
1.1.1	Установить тактильную вывеску с названием и режимом работы объекта, а также установить тактильную мнемосхему с указанием пути движения по территории					Обеспечение доступности для всех категорий инвалидов	
2.	Вход (входы) в здание						
2.1	Наружная лестница						
2.1.1	Край ступени выделить полосой, имеющей контрастную окраску по отношению к основному цвету ступеней, ширина полосы - 0,08-0,1 м. п. 6.2.8 СП 59.13330.2020 					Обеспечение доступности для людей с нарушением зрения	
2.1.2	Обеспечить наличие предупреждающих тактильных зон перед ступенью на расстоянии 0,3 м от кромки проступи первой ступени лестницы, в соответствии с ГОСТ Р 52875-2018.					Обеспечение доступности для людей с нарушением зрения	
2.1.3	Необходимо установить новые поручни на					Обеспечение доступности	

	лестнице, соответствующие ГОСТ Р 51261-2022. При ширине лестницы более 4,0м необходима установка разделяющего поручня.					для людей с нарушением ОДА и зрения	
2.2	Пандус, подъёмное устройство						
2.2.1	Необходимо установить новые поручни на пандусе, соответствующие ГОСТ Р 51261-2022. Края поручней должны иметь травмобезопасное горизонтальное окончание, выступающее за границы наклонной части пандуса на 0,3м, с двух сторон. Расстояние между поручнями должно быть 0,9-1,0 м.					Обеспечение доступности для инвалидов, передвигающихся на креслах-колясках	
2.3	Входная площадка, входные двери, тамбур						
2.3.1	Обеспечить наличие предупреждающих тактильных зон перед ступенью на расстоянии 0,3 м от кромки проступи первой ступени лестницы, в соответствии с ГОСТ Р 52875-2018.					Обеспечение доступности для людей с нарушением зрения	
2.3.2	Установить тактильную схему при входе, п. 6.5.3, 6.5.7 СП 59.13330.2020					Обеспечение доступности для людей с нарушением зрения	
3.	Пути (путей) движения внутри здания (в т.ч. путей эвакуации)						
3.1	Коридор (вестибюль, зона ожидания)						
3.1.1	Тактильные напольные указатели на путях движения не соответствуют ГОСТ Р 52875-2018, необходимо произвести замену					Обеспечение доступности для всех категорий инвалидов	
3.1.2	Разместить таблички для навигации, дублированные шрифтом Брайля п.6.5.1 СП 59.13330.2020					Обеспечение доступности для всех категорий инвалидов	
3.1.3	Монтировать тактильные наземные указатели на пути движения на объекте в соответствии с ГОСТ Р 52875-2018					Обеспечение доступности для инвалидов с нарушением зрения	
3.1.3	При входе в здание и выходе из лифтов установить тактильные мнемосхемы с указанием пути перемещения МГН					Обеспечение доступности для инвалидов с нарушением зрения	

3.2	Лестница (внутри здания)						
3.2.1	Привести поручни в соответствие с ГОСТ Р 51261-2022 и п.6.2.12					Обеспечение доступности для инвалидов с нарушением зрения и ОДА	
3.2.2	Контрастные полосы необходимо заменить на новые					Обеспечение доступности для инвалидов с нарушением зрения	
3.3	Двери на путях движения						
3.4	Пути эвакуации						
3.4.1	Обеспечить доступность выходов из здания для инвалидов в соответствии с требованиями п. 6.2.19, п.6.2.23 СП 59.13330.2020, СП 1.13130.2020 «Системы противопожарной защиты. Эвакуационные пути и выходы»					Обеспечение доступности для всех категорий инвалидов	
3.5	Пожаробезопасные зоны на этажах выше первого						
3.5.1	Выделить контрастно дверной проем в ПБЗ п.6.4.1 СП 59.13330.2020					Обеспечение доступности для инвалидов с нарушением зрения	
4.	Зоны целевого назначения						
4.1	Обслуживание через окно, прилавок, стойку						
4.1.1	Выполнить понижение стойки гардероба п.8.1.7 СП 59.13330.2020					Обеспечение доступности для инвалидов с нарушением зрения	
4.1.2	Установить пиктограмму доступности и табличку с назначением зоны, дублированную шрифтом Брайля п.6.5.1 СП 59.13330.2020					Обеспечение доступности для всех категорий инвалидов	
4.2	Внутренние помещения (кабинеты и т. п.)						
4.3	Помещения предприятий питания						
4.4	Актный (зрительный) зал						
4.4.1	Выполнить плавный съезд от входа в актовый зал до первого ряда					Обеспечение доступности для инвалидов на кресле-коляске	
4.4.2	Необходимо установить поручни на лестнице на сцену, соответствующие					Обеспечение доступности для инвалидов с нарушением зрения и ОДА	

	ГОСТ Р 51261-2022.						
4.4.3	Установить пандус или подъемную платформу для доступа инвалида на кресле-коляске на сцену п.8.6.7 СП 59.13330.2020					Обеспечение доступности для инвалидов на кресле-коляске	
4.4.4	Произвести установку системы по усилению звука п.6.5.1 СП 59.13330.2020					Обеспечение доступности для инвалидов с нарушением слуха	
5.	Места проживания инвалидов						
6.	Санитарно-гигиенические помещения общего пользования						
6.1	Кабина для инвалидов в общей уборной (в санузле с несколькими кабинами)						
6.1.1	Размер с/у выполнить в соответствии с п.6.3.7 СП 59.13330.2020. Оборудовать санузел в соответствии с п.6.3 СП 59.13330.2020					Обеспечение доступности для всех категорий инвалидов	

Примечание: Графы 3, 4, 5, 6 заполняет «Заказчик»